

### Гарантийные обязательства

Изготовитель гарантирует соответствие изделия требованиям нормативных документов ГОСТ 16371-93 и соблюдение транспортировки и хранения. Гарантия не распространяется на мебель, имеющие механические повреждения (царапины, потертости и т.п.) возникшие при транспортировке, в процессе сборки и эксплуатации, имеющие утолщение щитков от влаги (разбухание) возникшие от неправильного ухода.

В случае приобретения уцененной мебели претензия по качеству и внешнему виду не принимаются.

Срок службы изделия – 7 лет;


Срок гарантии – 1 год со дня продажи набора.

ДАТА ВЫПУСКА «\_\_»\_\_\_\_\_201 Г.

ШТАМП СКК

ДАТА ПРОДАЖИ «\_\_»\_\_\_\_\_201 Г.

ШТАМП МАГАЗИНА



## ПАСПОРТ Шкаф купе «Альянс 2,0»



Произведено  
Россия ООО «Стендмебель»  
440052 г. Пенза, ул. Баумана, д. 30  
e-mail: stendmebel@mail.ru  
www.stendmebel.ru  
тел. 8 (8412) 99-02-53  
8 (8412) 99-08-53

### Уважаемый покупатель!

В целях сохранности наша мебель поставляется в разобранном виде. Напоминаем, что в стоимость изделия услуга сборки не включена. Если Вы предпочли собрать мебель самостоятельно, надеемся, что процесс сборки доставит Вам удовольствие и не займет много времени.

При покупке мебели настоятельно рекомендуем убедиться в наличии всех деталей, сверяясь с комплекточной ведомостью, т.к. после сборки изделия претензия по количеству и качеству сборочных единиц не принимаются.

Во избежание недоразумений, просим внимательно следовать алгоритму сборки изделия.

### **Рекомендации по сборке.**

Перед началом сборки и дальнейшей эксплуатации внимательно ознакомьтесь с настоящим руководством и следуйте его рекомендациям.

Для Вашего удобства рекомендуем собирать мебель вдвоем, на ровной поверхности, соблюдая последовательность согласно представленной схеме.

### **Правила пользования и эксплуатации изделия**

Уважаемый покупатель, срок эксплуатации мебели напрямую зависит от Вашего бережного отношения к ней:

- Не допускайте попадания воды на изделие во избежание разбухания поверхностей. В случае контакта с водой, насухо протрите поверхность мягкой тканью.
- Не ударяйте поверхность острыми, тяжелыми или твердыми предметами.
- Не ставьте на поверхность раскаленные предмет
- При чистке, во избежание поверхностей, не используйте щетки, жесткие ткани, зернистые порошки. Для ухода за мебелью используйте специальные средства, предназначенные для мебели.
- Не допускайте попадания на поверхность веществ, таких как растворители, бензин, обезжиривающие средства и т.п.
- Периодически, с случае ослабления резьбовых соединений, необходима их подтяжка.
- Если у Вас возникает желание самостоятельно модифицировать изделие, помните, что в этом случае наша гарантия на товар распространяться не будет.
- Несоблюдение каких-либо из вышеуказанных условий, повышение возникновение недостатков мебели, являются основанием утраты права на гарантийное обслуживание.


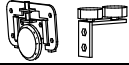





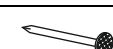






### **Габаритные размеры:**

Высота (мм): 2200

Глубина(мм): 600

Ширина(мм): 1500

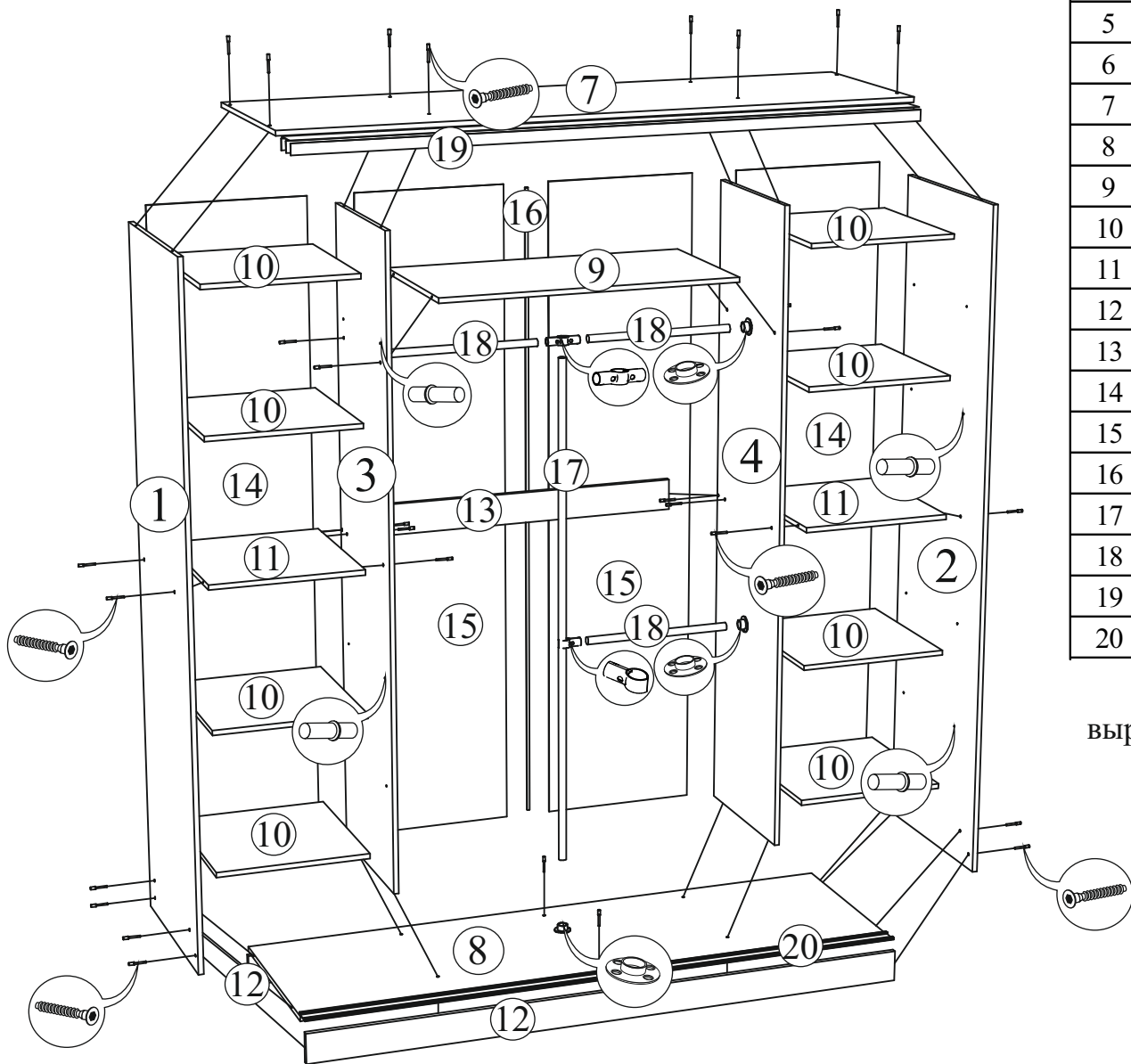
### **Комплектация фурнитурой**

Обозначение	Наименование	Кол-во	Ед.изм.
	Ручка C - 17 (128 мм)	2	шт.
	Система альянс (для шкафов купе)	4	комп.
	Евроключ	1	шт.
	Евровинт	45	шт.
	Полкодеражатель	32	шт.
	Флянец метал	5	шт.
	Саморез 3,5x16	110	шт.
	Гвозди	200	шт.
	Заглушка для евровинта	25	шт.
	Подпятник	8	шт.
	Система "Джокер" для трех труб	1	шт.
	Система "Джокер" для двух труб	1	шт.
	Стопор	8	шт.
	Шлегель	16,4	м.п.

***Качество мебели зависит от качества сборки.  
Рекомендуем доверять сборку специалистам.***



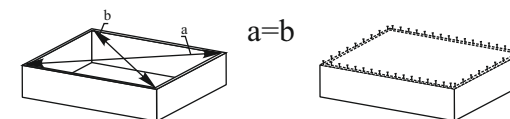
# Шкаф купе «Альянс 2,0»



Поз.	Наименование	Длина	Ширина	Кол-во	№ уп-ки
1	Бок левый	2184	600	1	1
2	Бок правый	2184	600	1	1
3	Перегородка левая	2068	502	1	1
4	Перегородка правая	2068	502	1	1
5	Створка	2024	500	2	3
6	Створка (зеркало)	2024	500	2	3
7	Крышка	2000	600	1	2
8	Вязка	1964	600	1	2
9	Вязка	964	502	1	2
10	Полка	484	502	8	2
11	Вязка	484	502	2	2
12	Цоколь	100	1964	2	2
13	Усиление	100	964	1	2
14	ЛДВП	2096	507	2	1
15	ЛДВП	2096	488	2	1
16	Брус соедин.	2066 мм		1	1
17	Труба 25 мм (хром)	1650 мм		1	2
18	Труба 25 мм (хром)	440 мм		3	2
19	Профиль верхний	1962 мм		1	2
20	Профиль нижний	1962 мм		1	2

Для правильного открывания ящиков, необходимо выровнять диагонали каркаса ящика (Рис.1) и только потом прибить ЛДВП не нарушая диагонали.

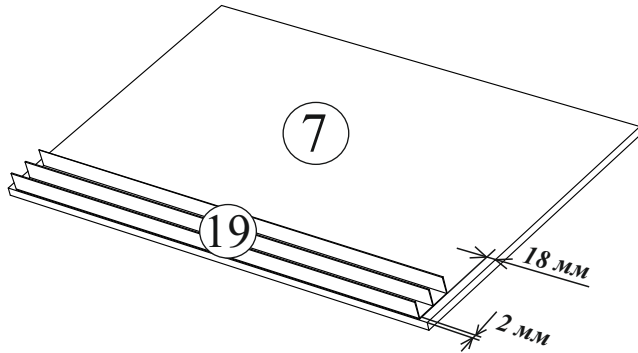
Рис.1



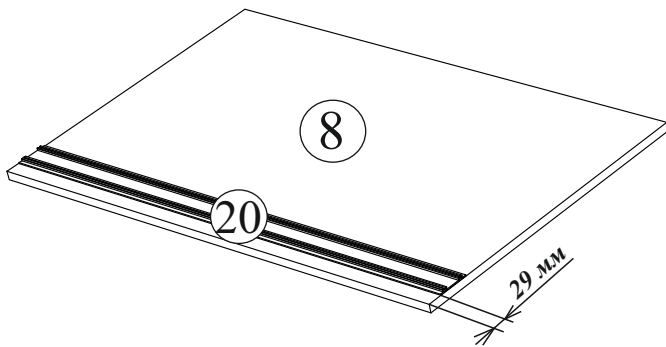


## Шкаф купе «Альянс 2,0»

Установка верхней направляющей

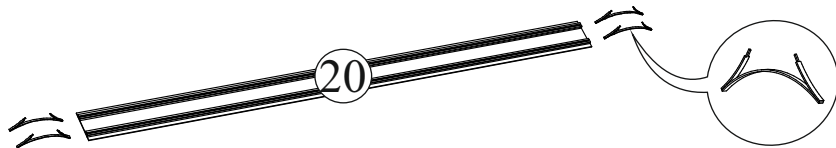


Установка нижней направляющей



Установка стопоров в профиль

Стопора вставлять в паз профиля.  
Отрегулировать положение стопоров самостоятельно.  
Ходовое колесо должно попадать в середину стопора.



**ВНИМАНИЕ!** Перед установкой профилей их необходимо просверлить отверстия диаметром 5 мм. Все направляющие и фурнитура для шкафа прикручиваются саморезами 3,5x16 мм. Шлегель приклеивается к торцу створки. Регулировка фасадов по высоте осуществляется с помощью ключа (идет в комплекте) и штока.

Трубы диаметром 25 мм устанавливать по центру шкафа (482 мм от перегородки).

Высота расположения горизонт. труб на Ваше усмотрение.

